

SAW TECHNO

sawtechno.ru

mail@sawtechno.ru

121351, Москва г., а/я 35

(499) 322-06-38

Общество с ограниченной ответственностью

«Научно-производственное предприятие «Техно-ПАРК»

(ООО «НПП «Техно-ПАРК»)

Юридический и фактический адрес: 121351, г. Москва,

ул. Ивана Франко, д. 48

Технические характеристики генератора, управляемого напряжением

TV0123A

Производитель: TAI-SAW TECHNOLOGY CO., LTD

Поставщик: ООО «НПП «Техно-ПАРК» - авторизованный дистрибьютор компании
TAI-SAW TECHNOLOGY CO., LTD

Научно-производственное предприятие ООО «НПП «Техно-ПАРК» разрабатывает и поставляет полосно-пропускающие радиочастотные фильтры на поверхностных акустических волнах (ПАВ) и устройства на их основе. «НПП «Техно-ПАРК» имеет собственную научную и производственную базу, а также является авторизованным дистрибьютором мирового лидера по производству фильтров на ПАВ компании TAI-SAW TECHNOLOGY CO., LTD

E-mail: mail@sawtechno.ru *Web:* www.sawtechno.ru



TAI-SAW TECHNOLOGY CO., LTD.

No. 3, Industrial 2nd Rd., Ping-Chen Industrial District,
Taoyuan, 324, Taiwan, R.O.C.

Approval Sheet For Product Specification

Issued Date: 11/11/2005 (REV NO.: 1)

Product Name: SMD 8.2x6.0 DAB Wideband VCO

TST Parts No.: TV0123A

Customer Parts No.: _____

Company: _____
Division: _____
Approved by : _____
Date: _____

Checked by: _____ Eric Wu

Approval by: _____ TF Yang

Date: _____ 11/11/2005



TAI-SAW TECHNOLOGY CO., LTD.

No. 3, Industrial 2nd Rd., Ping-Chen Industrial District,
Taoyuan, 324, Taiwan, R.O.C.

SMD 8.2x6.0 DAB Wideband VCO

MODEL NO.: TV0123A

REV. NO.:1

Description and Applications:

Part will serve as VCO for DAB Wideband VCO.

Conditions:

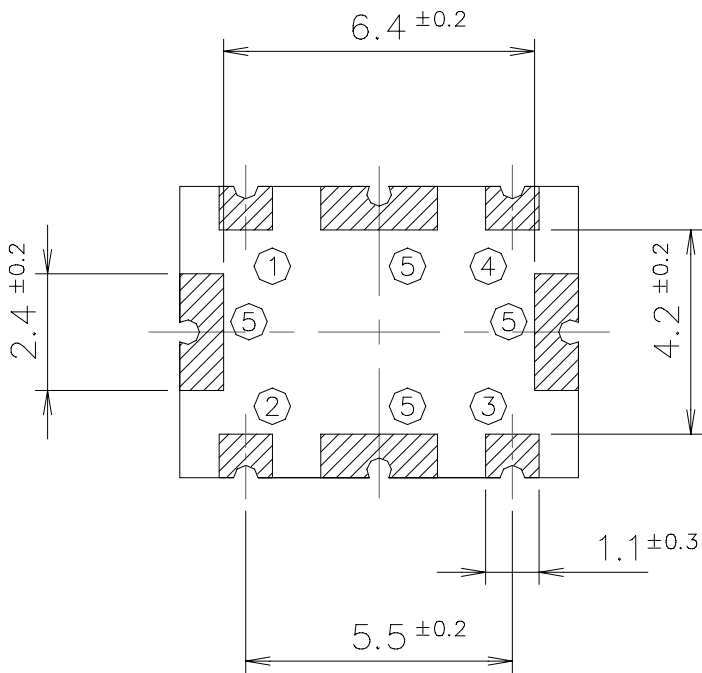
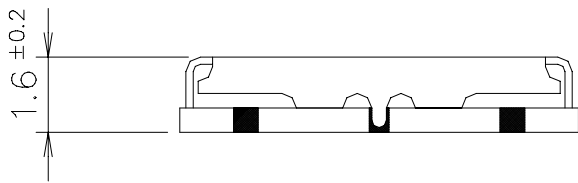
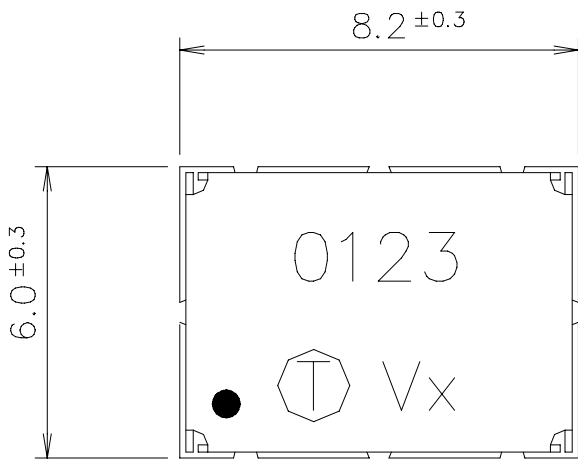
Parameter	Symbol	Limits			Units
		min.	typ.	max.	
Supply Voltage	V_{cc}	-	3.0	-	V
Control Voltage Range	V_t	0.5	2.5	4.5	V
Load Impedance	-	-	50	-	Ohm
Temperature Range	-	-10	25	60	°C

Electrical Specifications:

For different applications, the specification change is possible. Please contact TST sales representative or application engineer for your requirement.

Parameter		Condition	Limits			Units
			min.	typ.	max.	
Current Consumption	23+3 deg.C	-	-	-	8	mA
Operation Frequency Range	-10~+ 60 deg.C	-	1376	-	1824	MHz
Control Voltage Sensitivity	23+3 deg.C	-	130	145	160	MHz/V
Output Level	23+3 deg.C	-	-3	0	+3	dBm
C/N	23+3 deg.C	1 KHz sep.	55	60	-	DBc/Hz
Harmonics (2fo, 3fo)	23+3 deg.C	-	-	-	-6	dBc

Mechanical Dimensions (mm):



NO.	T-Name
1	RF out
2	Vcc
3	Vcont (Vt)
4	GND
5	GND

Marking:

Line 1: TST P/N (0123)

Line 2: TST Logo + VCO Product Code + Date Code

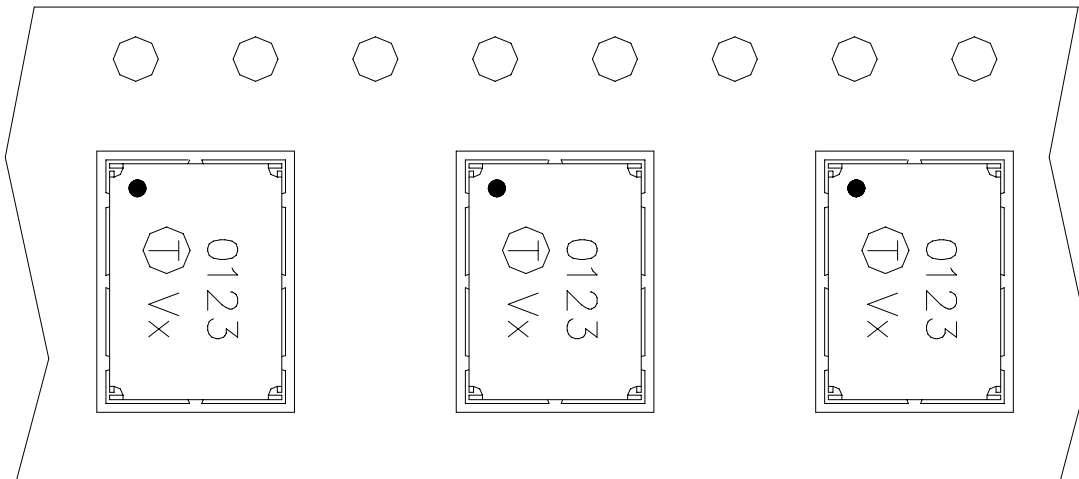
Product Code Table:

Year	2001 2005	2002 2006	2003 2007	2004 2008
Product Code	V	v	<u>V</u>	<u>v</u>

Date Code Table:

WK01	WK02	WK03	WK04	WK05	WK06	WK07	WK08	WK09	WK10	WK11	WK12	WK13
A	B	C	D	E	F	G	H	I	J	K	L	M
WK14	WK15	WK16	WK17	WK18	WK19	WK20	WK21	WK22	WK23	WK24	WK25	WK26
N	O	P	Q	R	S	T	U	V	W	X	Y	Z
WK27	WK28	WK29	WK30	WK31	WK32	WK33	WK34	WK35	WK36	WK37	WK38	WK39
a	b	c	d	e	f	g	h	i	j	k	l	m
WK40	WK41	WK42	WK43	WK44	WK45	WK46	WK47	WK48	WK49	WK50	WK51	WK52
n	o	p	q	r	s	t	u	v	w	x	y	z

Part Orientation:



8.2x6.0mm Package Carrier Tape

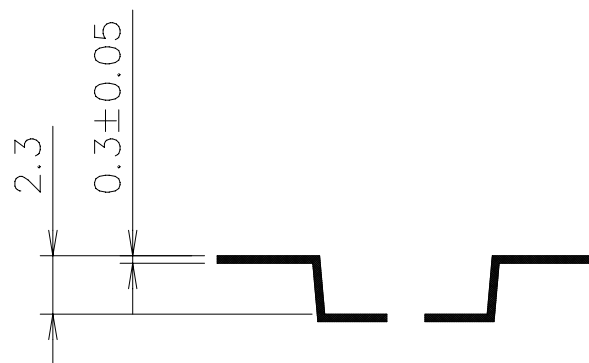
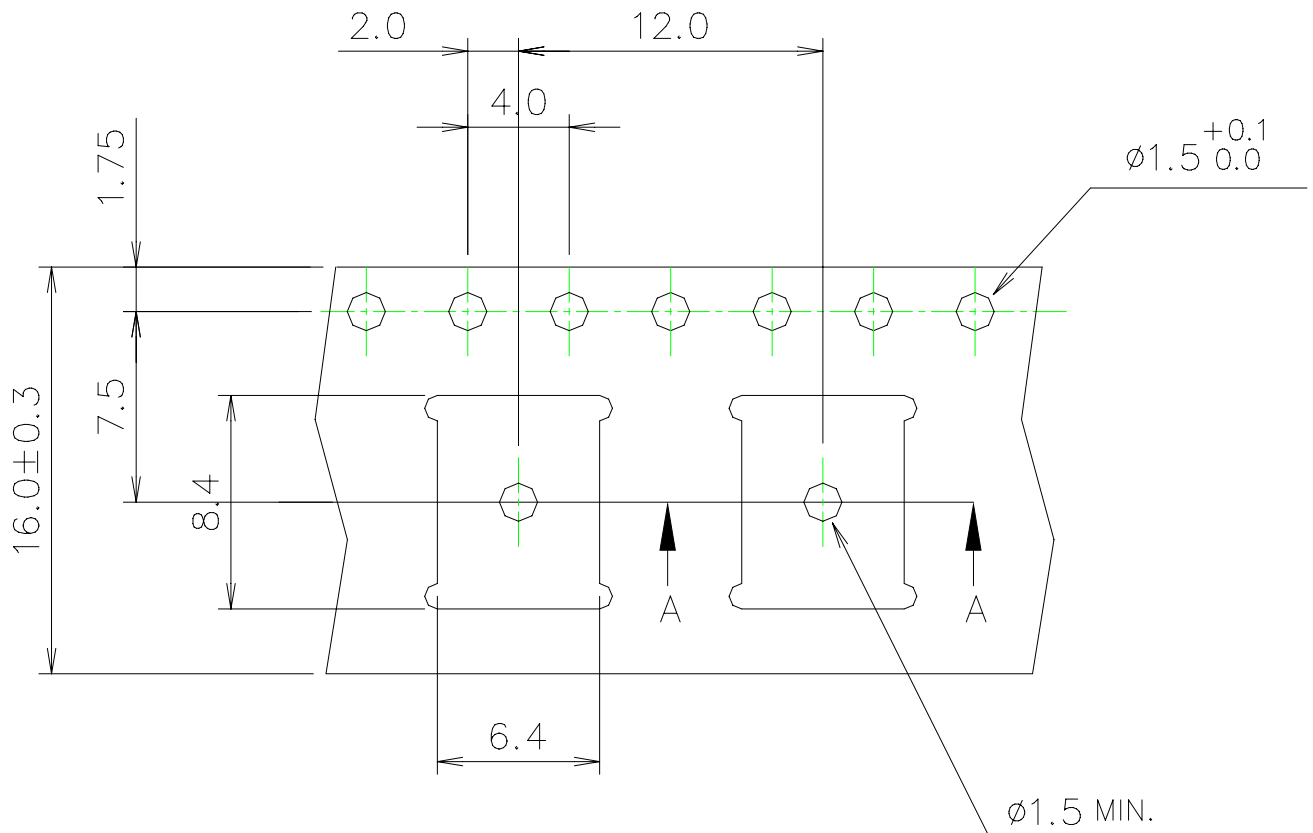
Tape Width: 16 mm

Tape Pitch (part to part): 12 mm

Reel Diameter: 320.2mm (13 inch)

Quantity per reel: 2000

Tape & Reel:



SECTION A-A

[NOTE]

1. UNIT : MM.
2. UNLESS OTHERWISE SPECIFIED TOLERANCE ON DIM. ± 0.1 MM.
3. MATERIAL : CONDUCTIVE POLYSTYRENE.
4. COLOR : BLACK.
5. 10 PITCH CUMULATIVE TOLERANCE ± 0.2 MM.