

Общество с ограниченной ответственностью  
«Научно-производственное предприятие «Техно-ПАРК»  
(ООО «НПП «Техно-ПАРК»)

Тел/факс (495) 411-96-09

Юридический и фактический адрес: 121357, г. Москва, ул. Верейская, д. 29, стр. 135.

Почтовый адрес для переписки: 121357 Москва, а/я 61.

E-mail: [mail@sawtechno.ru](mailto:mail@sawtechno.ru)

Web: [www.sawtechno.ru](http://www.sawtechno.ru)

## Технические характеристики фильтра на ПАВ ТА0638С

---

Производитель: TAI-SAW TECHNOLOGY CO., LTD

Поставщик: ООО «НПП «Техно-ПАРК» - авторизованный дистрибьютор компании  
TAI-SAW TECHNOLOGY CO., LTD

Научно-производственное предприятие ООО «НПП «Техно-ПАРК» разрабатывает и поставляет полосно-пропускающие радиочастотные фильтры на поверхностных акустических волнах (ПАВ) и устройства на их основе. «НПП «Техно-ПАРК» имеет собственную научную и производственную базу, а также является авторизованным дистрибьютором мирового лидера по производству фильтров на ПАВ компании TAI-SAW TECHNOLOGY CO., LTD

---

E-mail: [mail@sawtechno.ru](mailto:mail@sawtechno.ru) Web: [www.sawtechno.ru](http://www.sawtechno.ru)



# TAI-SAW TECHNOLOGY CO., LTD.

No. 3, Industrial 2nd Rd., Ping-Chen Industrial District,  
Taoyuan, 324, Taiwan, R.O.C.

TEL: 886-3-4690038 FAX: 886-3-4697532

E-mail: [tstsales@mail.taisaw.com](mailto:tstsales@mail.taisaw.com) Web: [www.taisaw.com](http://www.taisaw.com)

## SAW Filter 1590MHz

MODEL NO.:TA0638C

REV. NO.:2.0

### A. MAXIMUM RATING:

1. Input Power Level: 10 dBm
2. DC Voltage : 6V
3. Operating Temperature: -55 °C to +85 °C
4. Storage Temperature: -55 °C to +95 °C
5. Moisture Sensitivity Level: Level 1 (**MSL 1**)

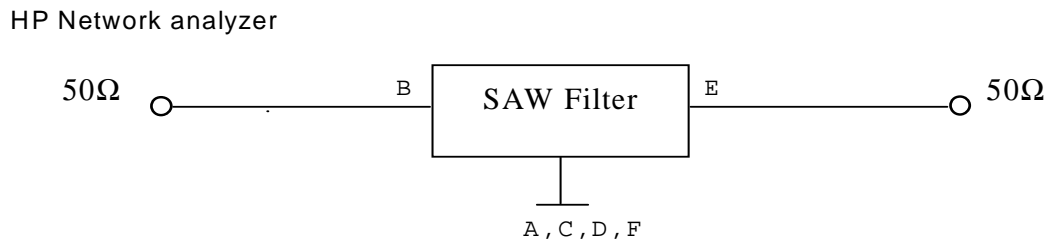


Electrostatic Sensitive Device (ESD)

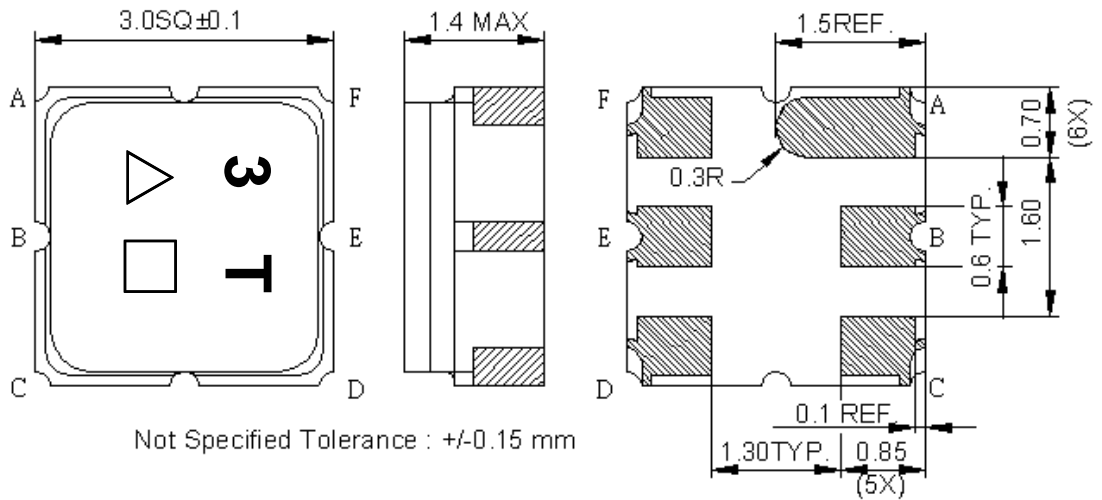
### B. ELECTRICAL CHARACTERISTICS:

Item		Unit	Min.	Type.	Max.	Note
Center Frequency	<b>Fc</b>	MHz	-	1590	-	-
Min. Insertion Loss	<b>IL</b>	dB	-	2.3	4	-
Amplitude ripple		dB	-	1	1.8	-
Bandwidth @ -1.2dB		MHz	55	59	65	-
Bandwidth @ -20dB		MHz	-	97	125	-
Ultimate rejection		dB	-	50	-	-

### C. MEASUREMENT CIRCUIT:



**D. OUTLINE DRAWING:**



Not Specified Tolerance : +/-0.15 mm

B : Input  
 E : Output  
 A,C,D,F : Ground  
 Unit : mm

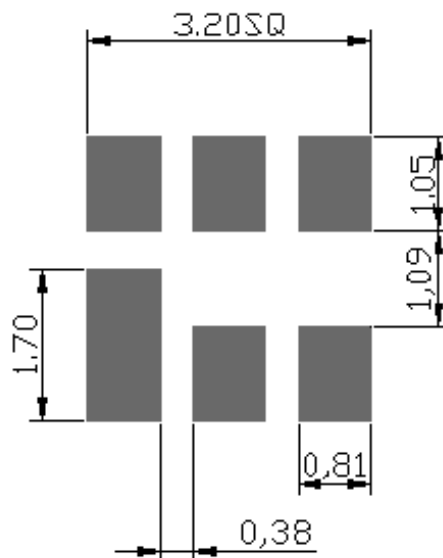
△ : Year Code (2019->9, ..., 2028->8)

□ : Date Code (W01->A,W02->B,...W27->a,...,W52->z)

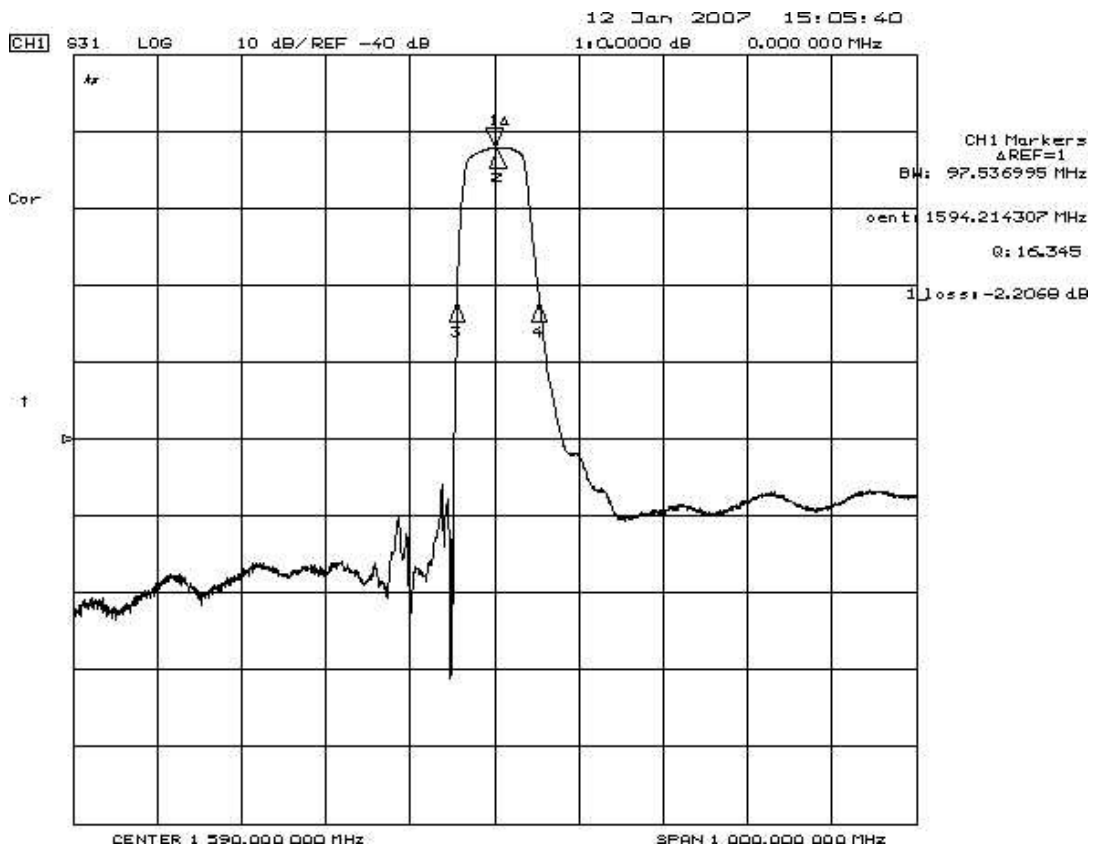
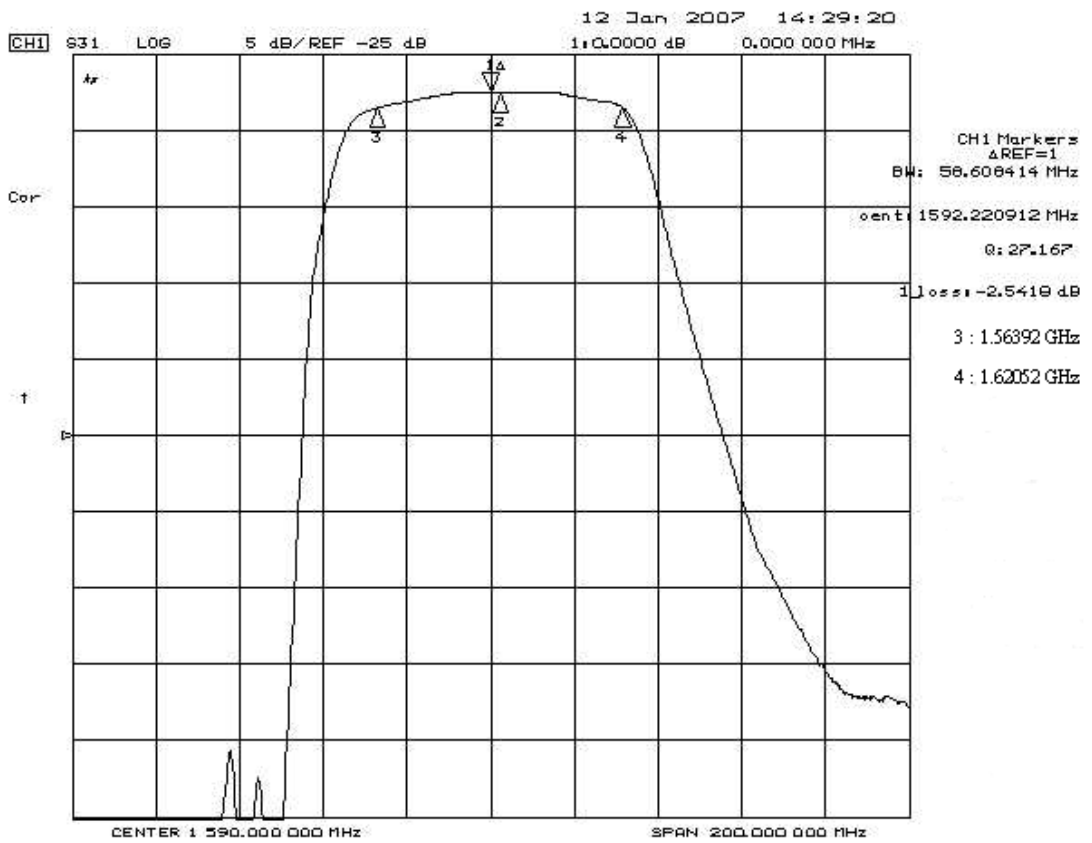
Date Code Table:

WK01	WK02	WK03	WK04	WK05	WK06	WK07	WK08	WK09	WK10	WK11	WK12	WK13
A	B	C	D	E	F	G	H	I	J	K	L	M
WK14	WK15	WK16	WK17	WK18	WK19	WK20	WK21	WK22	WK23	WK24	WK25	WK26
N	O	P	Q	R	S	T	U	V	W	X	Y	Z
WK27	WK28	WK29	WK30	WK31	WK32	WK33	WK34	WK35	WK36	WK37	WK38	WK39
a	b	c	d	e	f	g	h	i	j	k	l	m
WK40	WK41	WK42	WK43	WK44	WK45	WK46	WK47	WK48	WK49	WK50	WK51	WK52
n	o	p	q	r	s	t	u	v	w	x	y	z

**E. PCB FOOTPRINT:**

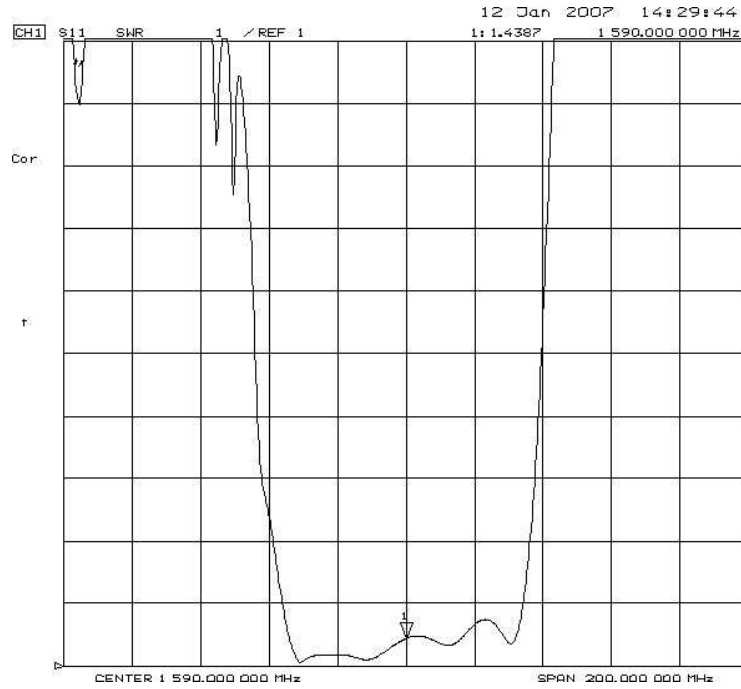


# F. FREQUENCY CHARACTERISTICS:

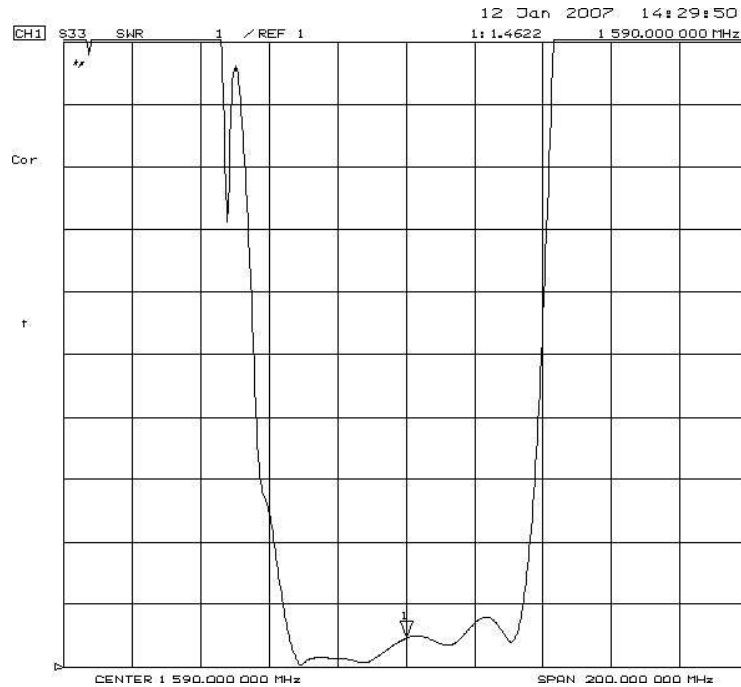


Reflection Functions :

S11



S22





### H. Recommended Reflow Profile:

1. Preheating shall be fixed at 150~180°C for 60~90 seconds.
2. Ascending time to preheating temperature 150°C shall be 30 seconds min.
3. Heating shall be fixed at 220°C for 50~80 seconds and at 260°C +0/-5°C peak (20~40sec).
4. Time: 2 times.

